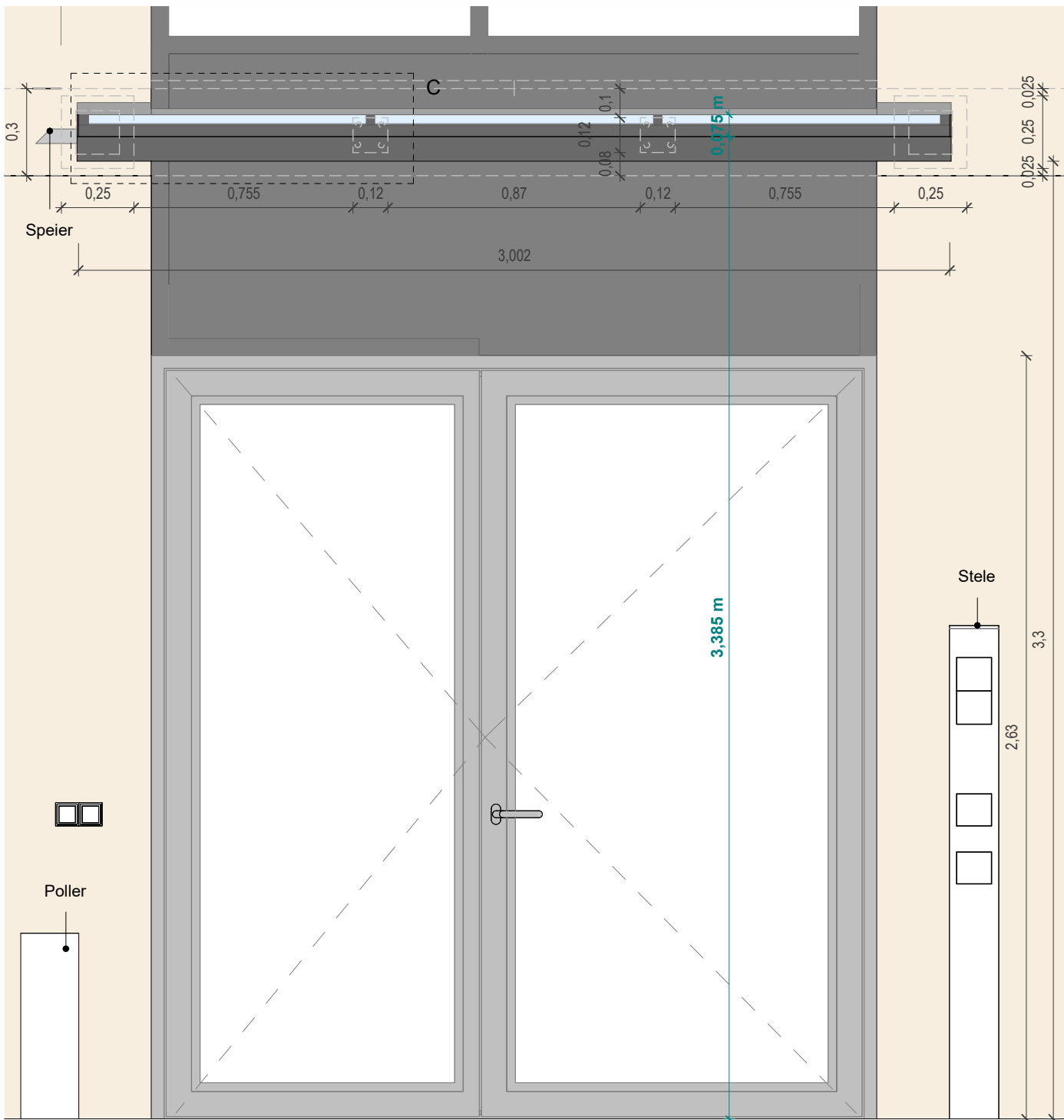
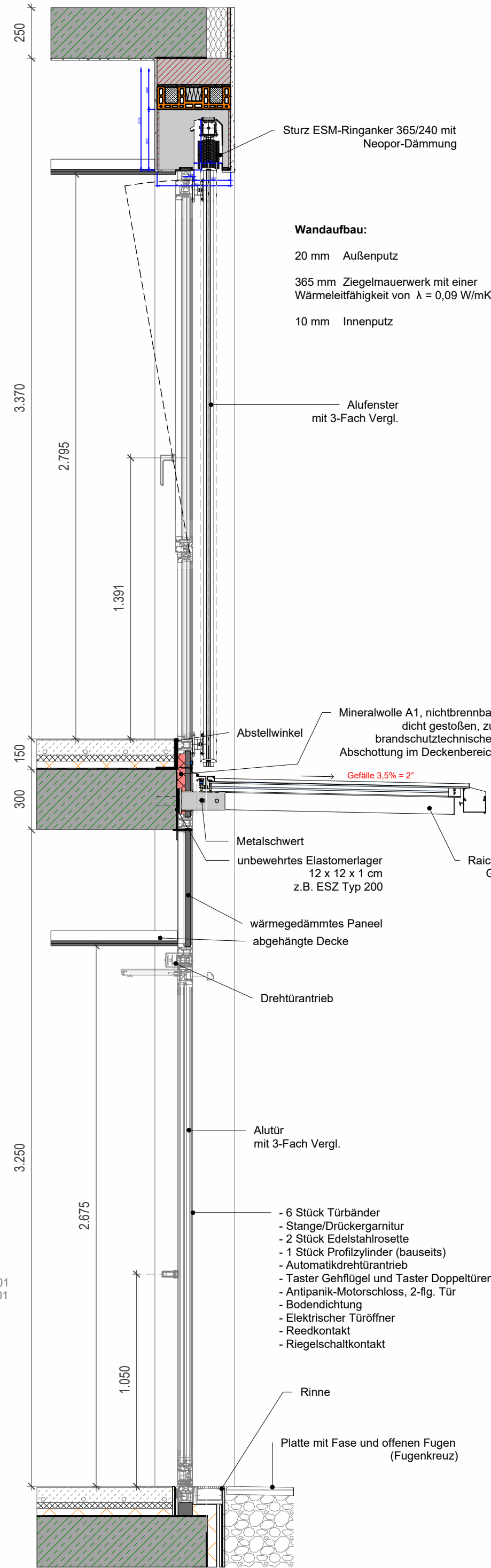


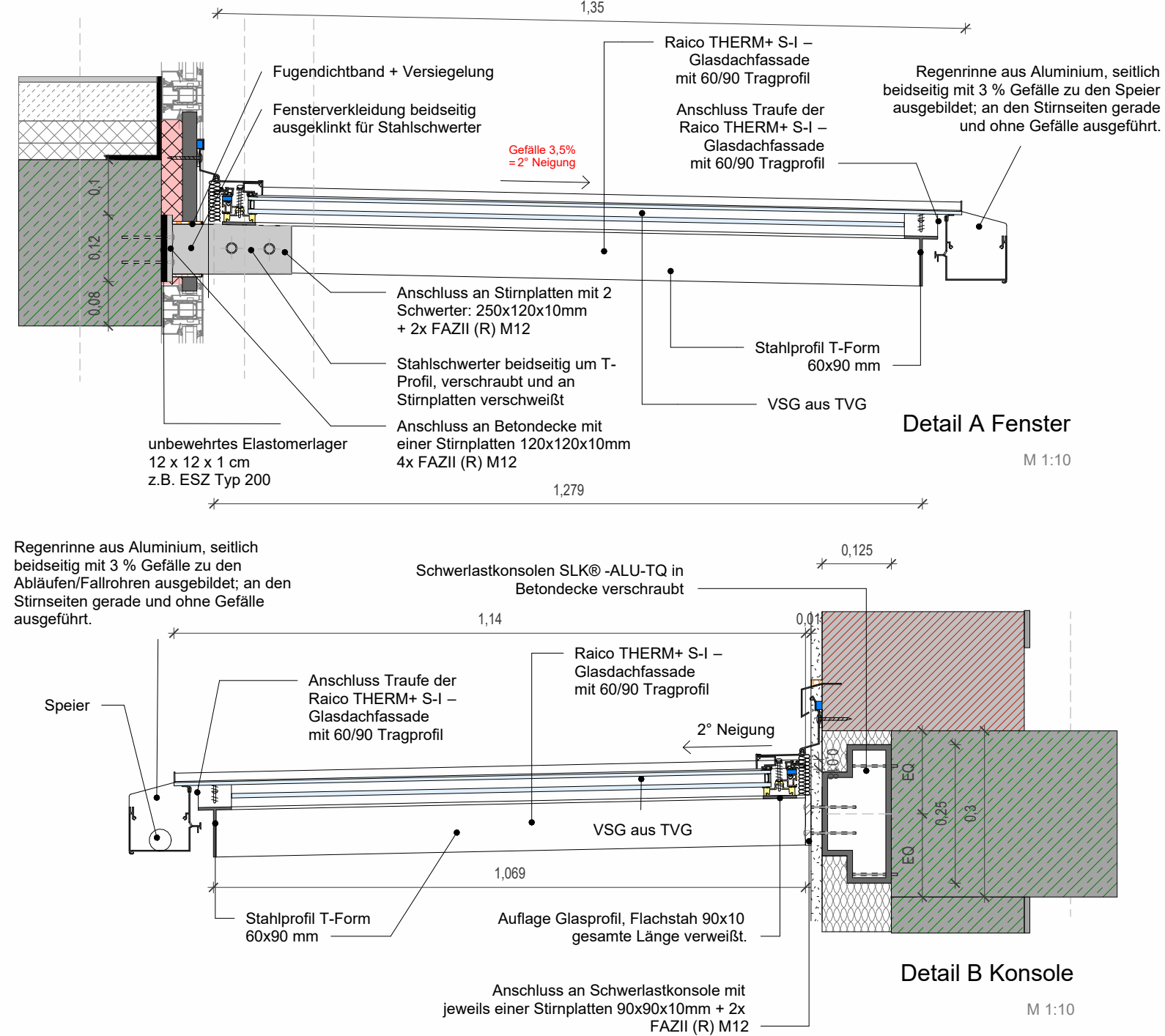
Grundriss Vordach
M 1:20



Ansicht Vordach
M 1:20



Schnitt A
M 1:20



Überdachung Südeingang

- Höhe: ca. 14 cm
- Länge: ca. 115 cm
- Breite: ca. 300 cm
- Metall-Vordach in RAL-Farbe nach Wahl des Auftraggebers
- Konstruktion aus Stahl und Aluminium
- Raico THERM+ S-I – Glasdachfassade
- Edelstahlhalterungen



Produkt: Schwerlastkonsolen SLK® -ALU-TQ

2023-111-H-ZfP				Neubau einer Station der Klinik für Suchttherapie mit Tagesklinik und psychiatrischer Institutsambulanz			
Änderungen		Datum	Name	Index			
Plan erstellt			RL	00#			
Baufreigabe		26.05.2025	RL	01#			
Detail geändert		04.05.2026	RL	02#			

Bauherr:				INTEGRAL > ARCHITECTEN			
Neubau einer Station der Klinik für Suchttherapie mit Tagesklinik und psychiatrischer Institutsambulanz				INTEGRAL Architekten Ludwig & Partner mbB			
ZfP Klinikum Schloss Winnenden				Georgstraße 25			
Schloßstrasse 50				80312 Ravensburg			
71364 Winnenden				Fon +49 751 35537 43			
				Fax +49 751 35537 42			

A E F H L M S T X							
Planinhalt:							
Überdachung_Süd							
Projekt:				Maßstab:			
Neubau einer Station der Klinik für Suchttherapie mit Tagesklinik und psychiatrischer Institutsambulanz				Blatt:			
				Gez.:			
				Gepr.:			
Plan-Schlüssel:				DIN A2			
ZFP - P_ARC_DT_E0.02_5_f02#				PK / 04/01/25			
				Prüfer:			